



การเข้าใช้งานระบบ e-Learning กลุ่มในเครือไทย-เทศ

เงื่อนไขการใช้งาน

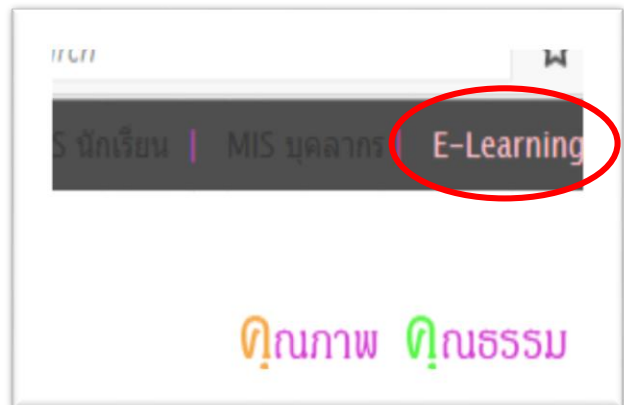
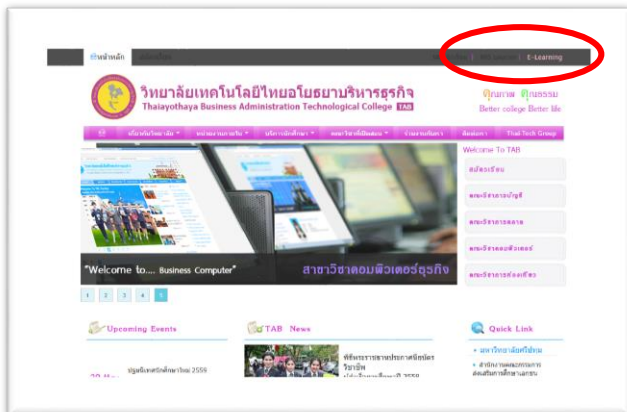
- สำหรับนักศึกษาทุกคนในกลุ่มเครือไทย-เทศ เข้าเรียน
- ชื่อผู้ใช้และรหัสผ่านรับได้จากอาจารย์ผู้ควบคุมระบบ e-Learning แต่ละวิทยาลัย
- นักศึกษาสามารถเข้าเรียนได้ทุกที่ทุกเวลาหลากหลายอุปกรณ์ ตลอด 24 ชั่วโมง

วิธีการใช้งานระบบ e-Learning กลุ่มในเครือไทย-เทศ

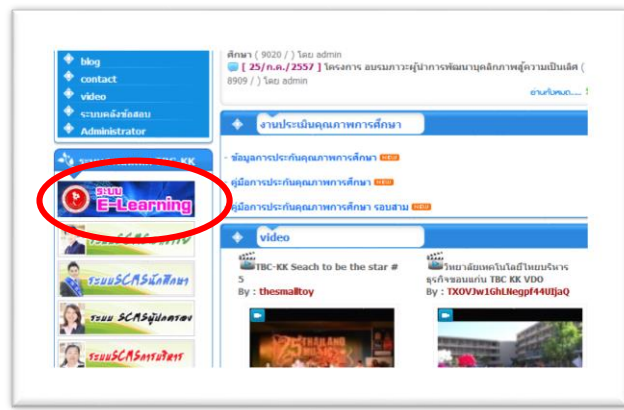
1. เข้าเว็บไซต์ของวิทยาลัย
2. คลิกที่ระบบ e-Learning และเข้าสู่ระบบ e-Learning
3. ใส่ชื่อผู้ใช้และรหัสผ่าน แล้วคลิกเข้าสู่ระบบ
4. คลิกเลือกรายวิชาที่นักศึกษาต้องการเรียน
5. ใส่รหัสผ่านรายวิชาตามที่วิทยาลัยกำหนด ใส่ครั้งเดียวเมื่อแรกเข้า
6. ศึกษาเนื้อหาวิชาและศึกษาสรุปแต่ละ Part
7. ทำโจทย์เก็บคะแนนแต่ละ Part
8. สอบปลายภาค ตามกำหนดของวิทยาลัย

รายละเอียดการเข้าใช้งานระบบ e-Learning กลุ่มในเครือไทย-เทค

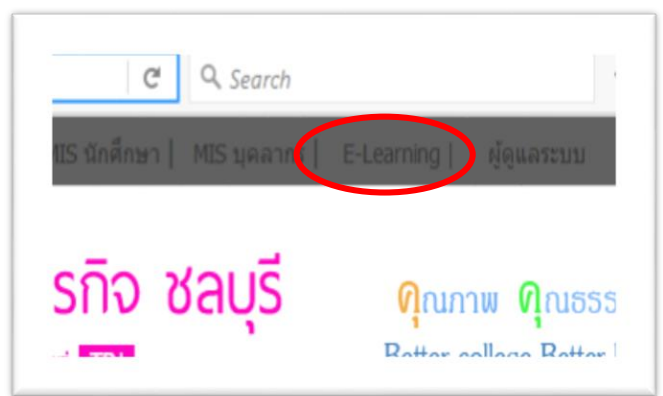
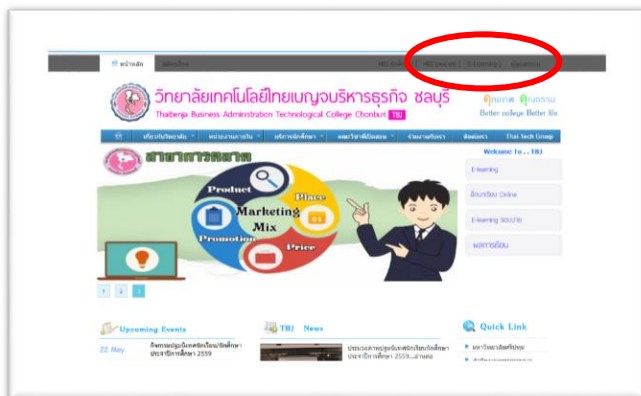
1. เข้าเว็บไซต์ของแต่ละวิทยาลัย



วิทยาลัยเทคโนโลยีไทยอโยธยาบริหารธุรกิจ <http://www.tab.ac.th/tabs/>



วิทยาลัยเทคโนโลยีไทยบริหารธุรกิจขอนแก่น <http://www.tbc-kk.ac.th>

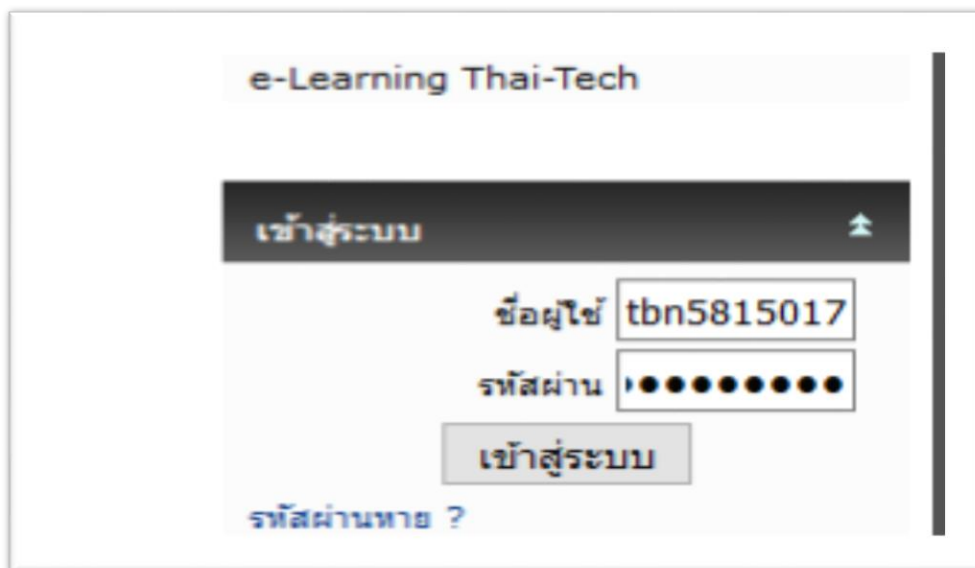


วิทยาลัยเทคโนโลยีไทยเบญจบริหารธุรกิจชลบุรี <http://www.thaiben.ac.th>

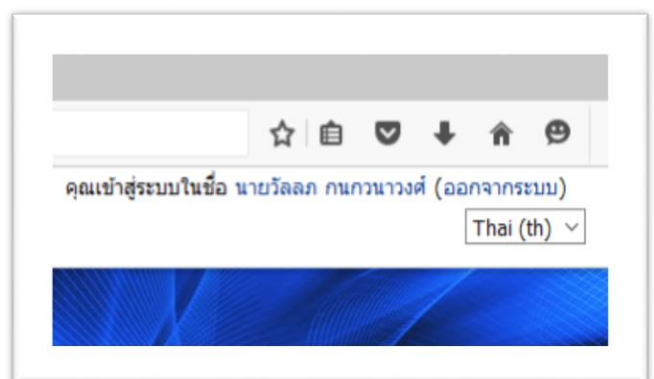
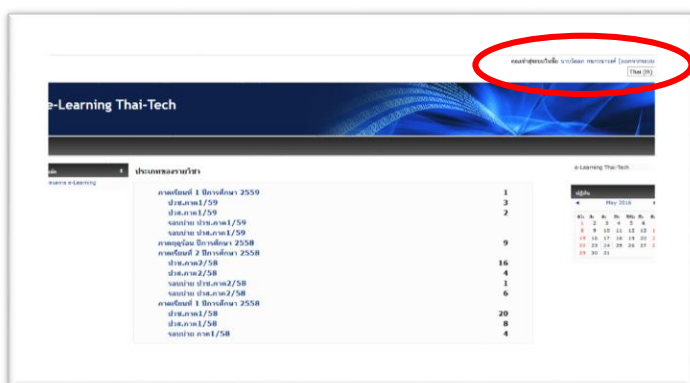
2. คลิกที่ระบบ e-Learning และเข้าสู่ระบบ e-Learning



3. ใส่ชื่อผู้ใช้และรหัสผ่าน แล้วคลิกเข้าสู่ระบบ



4. ระบบจะแสดงชื่อของนักศึกษาที่มุมขวาด้านบน



5. คลิกเลือกระดับชั้นและภาคเรียนที่ต้องการเรียน

หน้าเข้าสู่ระบบ นวโรบล ศึกษานานาชาติ (ออกจากระบบ) [The (B)]

e-Learning Thai-Tech

หน้าหลัก > ประเภทของรายวิชา

ภาคเรียนที่ 1 ปีการศึกษา 2559	1
ปวช.ภาค1/59	3
รอบบ่าย ปวช.ภาค1/59	2
รอบบ่าย ปวช.ภาค1/58	
ภาคฤดูร้อน ปีการศึกษา 2558	9
ภาคเรียนที่ 2 ปีการศึกษา 2558	
ปวช.ภาค2/58	16
ปวส.ภาค2/58	4
รอบบ่าย ปวช.ภาค2/58	1
รอบบ่าย ปวส.ภาค2/58	6
ภาคเรียนที่ 1 ปีการศึกษา 2558	
ปวช.ภาค1/58	20
ปวส.ภาค1/58	8
รอบบ่าย ภาค1/58	4

หน้าหลัก > May 2016

ประเภทของรายวิชา

ภาคเรียนที่ 1 ปีการศึกษา 2559
ปวช.ภาค1/59
ปวส.ภาค1/59
รอบบ่าย ปวช.ภาค1/59
รอบบ่าย ปวส.ภาค1/59
ภาคฤดูร้อน ปีการศึกษา 2558
ภาคเรียนที่ 2 ปีการศึกษา 2558
ปวช.ภาค2/58

6. คลิกเลือกวิชาที่ต้องการเรียน

e-Learning Thai-Tech

หน้าหลัก > ประเภทของรายวิชา > ปวช.ภาค1/59

ประเภทของรายวิชา: ภาคเรียนที่ 1 ปีการศึกษา 2559 / ปวช.ภาค1/59

ความรู้เกี่ยวกับงานอาชีพ ภาค1/59

เศรษฐศาสตร์เบื้องต้น ภาค1/59

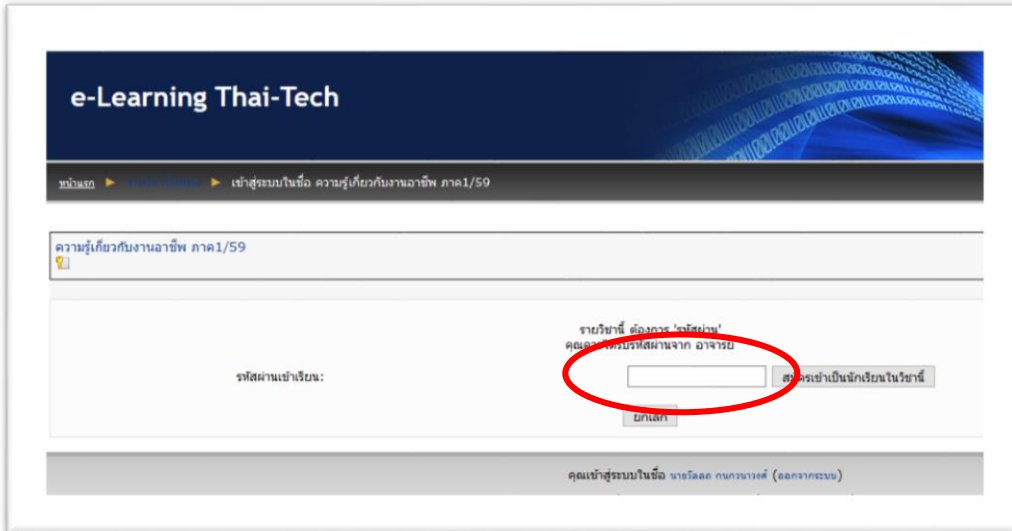
ภาษาอังกฤษเพื่อพัฒนาทักษะชีวิต ภาค1/59

ค้นหารายวิชา: เริ่ม

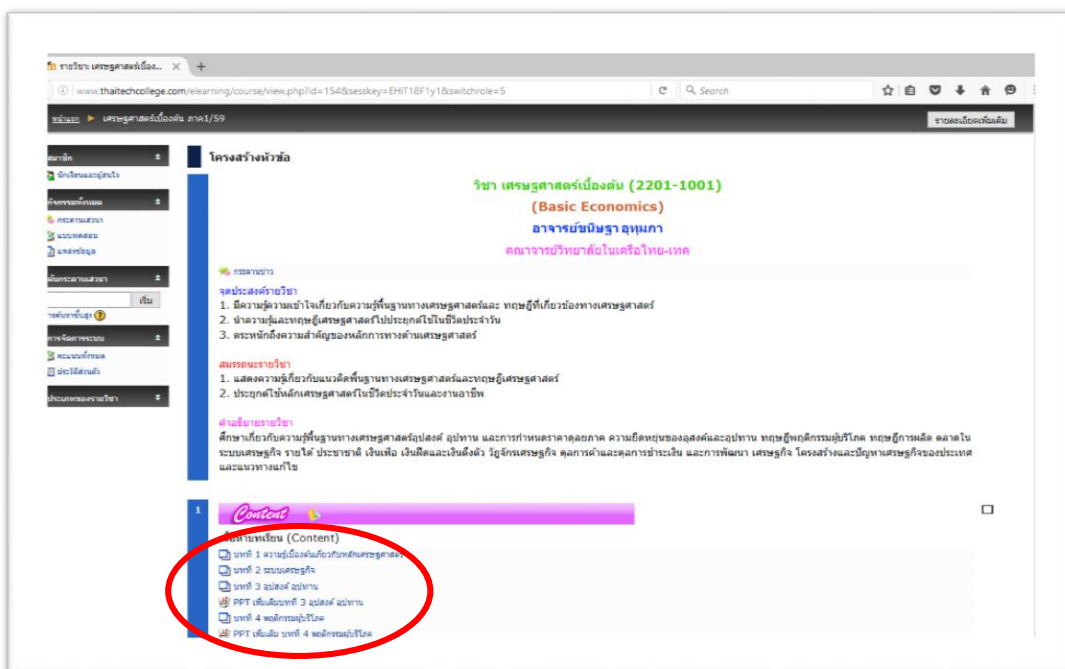
คุณเข้าสู่ระบบในชื่อ นวโรบล ศึกษานานาชาติ (ออกจากระบบ)

หน้าหลัก | Binary Waves theme | NTC Hosting

7. ใส่รหัสผ่านวิชาของห้องเรียน ตามที่วิทยาลัยกำหนด ใส่ครั้งเดียวเมื่อแรกเข้าวิชานี้



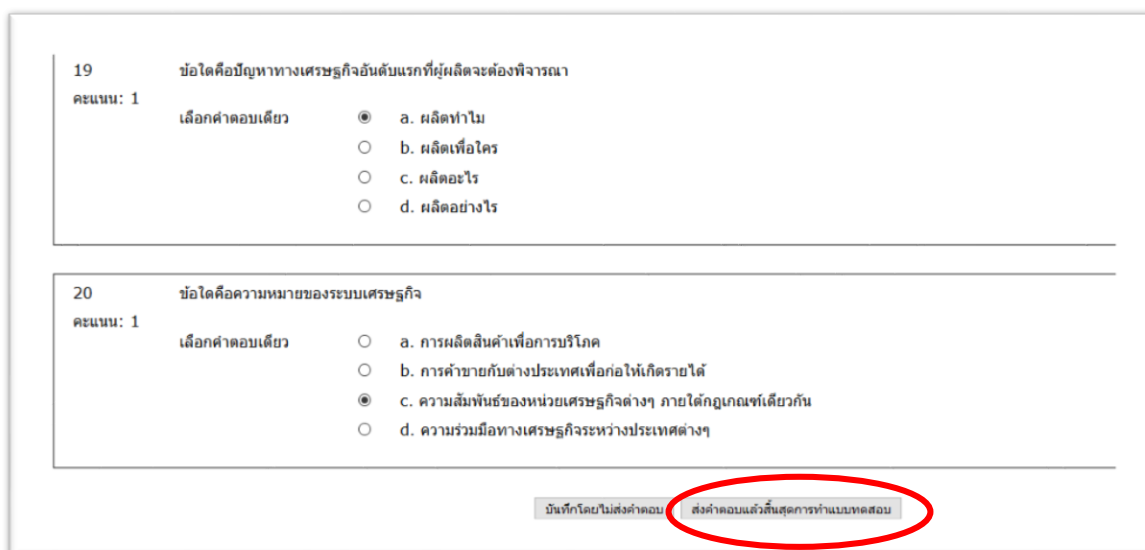
8. ศึกษาเนื้อหาวิชา (Content)



9. ศึกษาสรุปแต่ละ Part ของวิชา



10. สอบเก็บคะแนนแต่ละ Part



19 ข้อใดคือปัญหาทางเศรษฐกิจอันดับแรกๆที่ผู้ผลิตจะต้องพิจารณา
คะแนน: 1
เลือกคำตอบเดียว a. ผลดีทำไม
 b. ผลดีเพื่อใคร
 c. ผลดีอะไร
 d. ผลดีอย่างไร

20 ข้อใดคือความหมายของระบบเศรษฐกิจ
คะแนน: 1
เลือกคำตอบเดียว a. การผลิตสินค้าเพื่อการบริโภค
 b. การค้าขายกับต่างประเทศเพื่อก่อให้เกิดรายได้
 c. ความสัมพันธ์ของหน่วยเศรษฐกิจต่างๆ ภายใต้กฎเกณฑ์เดียวกัน
 d. ความร่วมมือทางเศรษฐกิจระหว่างประเทศต่างๆ

บันทึกโดยไมโครซอฟท์ [ส่งคำตอบแล้วสิ้นสุดการทำแบบทดสอบ](#)

ทำข้อสอบเสร็จแล้ว คลิกที่ปุ่ม ส่งคำตอบแล้วสิ้นสุดการทำแบบทดสอบ ระบบจะแสดงคะแนนที่ได้
ตรวจสอบคะแนน คลิกที่ คะแนนทั้งหมด ทางด้านซ้ายของระบบ

11. สอบปลายภาคตามกำหนดของวิทยาลัย 30 คะแนน

คะแนนรวม 100 คะแนน

ตัดสินผลการเรียนตามเกณฑ์มาตรฐาน