

คู่มือการใช้งาน

ระบบ e-Learning กลุ่มในเครือไทย-เทศ

การเข้าใช้งานระบบ e-Learning กลุ่มในเครือไทย-เทศ

เงื่อนไขการใช้งาน

- นักศึกษาทุกคนกลุ่มเครือไทย-เทศ เข้าเรียนได้โดยรับชื่อผู้ใช้และรหัสผ่านจากอาจารย์
- นักศึกษาสามารถเข้าเรียนได้ทุกที่ทุกเวลาหลากหลายอุปกรณ์ ตลอด 24 ชั่วโมง

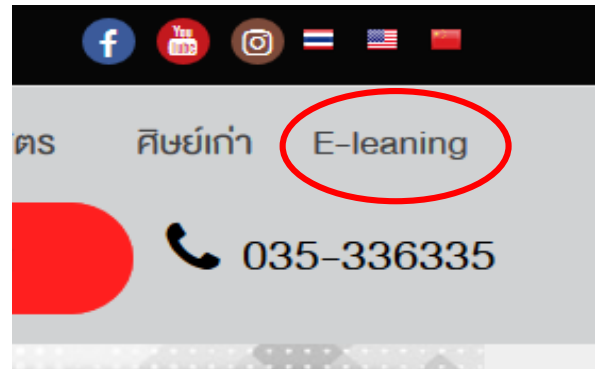
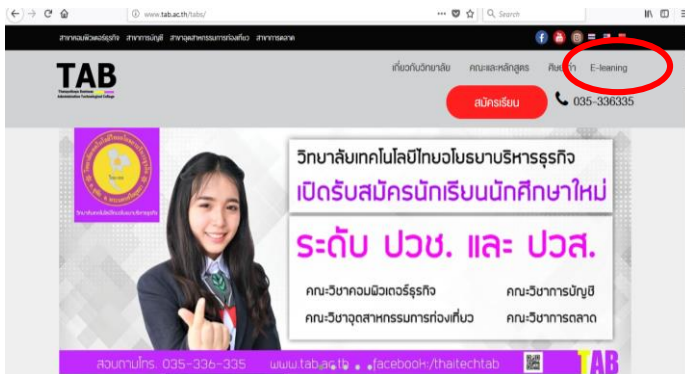
วิธีการใช้งานระบบ e-Learning กลุ่มในเครือไทย-เทศ

1. เข้าเว็บไซต์ของวิทยาลัย
2. คลิกที่ระบบ e-Learning และเข้าสู่ระบบ e-Learning
3. ใส่ชื่อผู้ใช้และรหัสผ่าน แล้วคลิกเข้าสู่ระบบ
4. คลิกเลือกรายวิชาที่นักศึกษาต้องการเรียน
5. ใส่รหัสผ่านรายวิชาตามที่วิทยาลัยกำหนด ใส่ครั้งเดียวเมื่อแรกเข้า
6. ศึกษาเนื้อหาวิชาและศึกษาสรุปแต่ละส่วน
7. ทำโจทย์เก็บคะแนนแต่ละส่วน
8. สอบกลางภาคและปลายภาค ตามกำหนดของวิทยาลัย

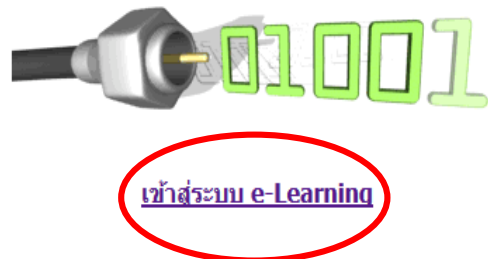
รายละเอียดการเข้าใช้งานระบบ e-Learning กลุ่มในเครือไทย-เทค

1. เข้าเว็บไซต์ของวิทยาลัย www.thai-tech.ac.th

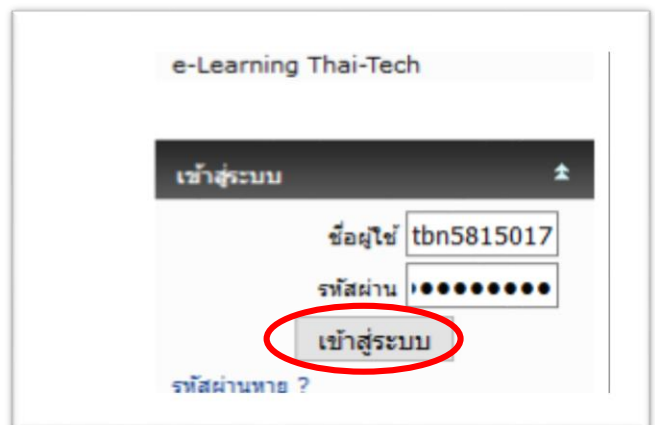
วิทยาลัยเทคโนโลยีไทยอโยธยาบริหารธุรกิจ www.tab.ac.th



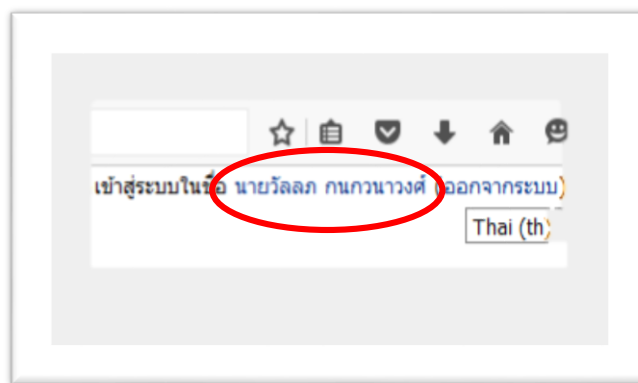
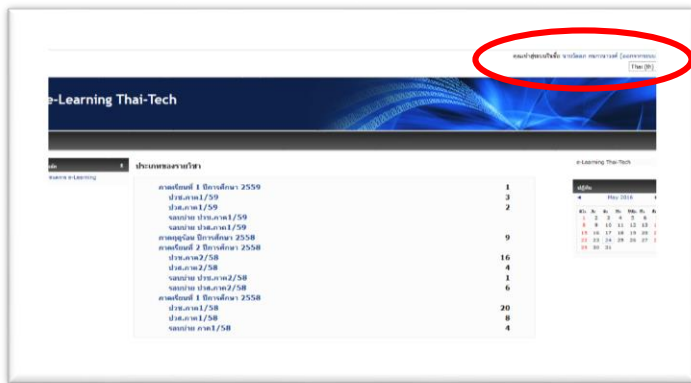
2. คลิกที่ E-learning และคลิกที่เข้าสู่ระบบ e-Learning



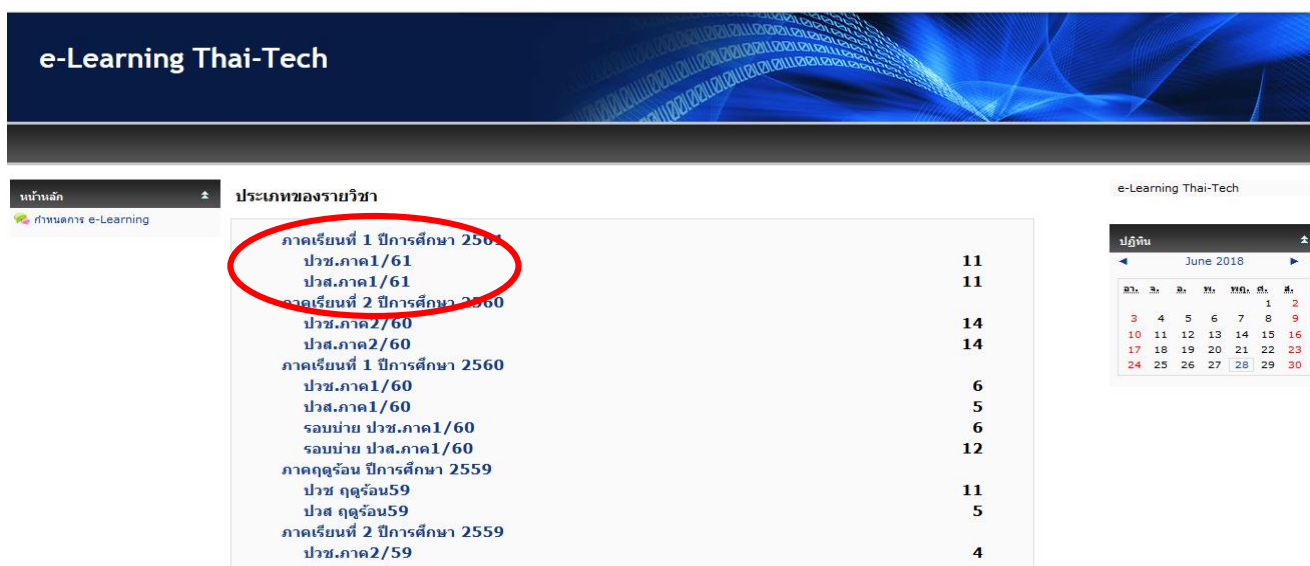
3. ใส่ชื่อผู้ใช้และรหัสผ่านที่ได้รับมา แล้วคลิกเข้าสู่ระบบ



4. ระบบจะแสดงชื่อของนักศึกษาที่มุมขวาด้านบน



5. คลิกเลือกระดับชั้นและภาคเรียนที่ต้องการเรียน



6. คลิกเลือกวิชาที่ต้องการเรียน



7. ใส่รหัสผ่านวิชาตามที่ได้รับมา และคลิกปุ่ม สมัครเข้าเป็นนักเรียนในวิชานี้ ใส่ครั้งเดียวเมื่อแรกเข้าวิชานี้

หน้าแรก > รายวิชา > เข้าสู่ระบบในชื่อ ความรู้เกี่ยวกับงานอาชีพ ภาค1/61

ความรู้เกี่ยวกับงานอาชีพ ภาค1/61

รายวิชาที่ต้องการ 'รหัสผ่าน'
คุณควรได้รับรหัสผ่านจาก อาจารย์

รหัสผ่านเข้าเรียน:

รายวิชาที่ต้องการ 'รหัสผ่าน'
คุณควรได้รับรหัสผ่านจาก อาจารย์

รหัสผ่านเข้าเรียน:

8. ศึกษาเนื้อหาวิชา (Content)

รายวิชา เศรษฐศาสตร์เบื้องต้น

www.thaitechcollege.com/elearning/course/view.php?id=154&sesskey=EHT18F1y1&switchrole=5

รายวิชา: เศรษฐศาสตร์เบื้องต้น ภาค1/59

รายวิชา: เศรษฐศาสตร์เบื้องต้น

วิชา เศรษฐศาสตร์เบื้องต้น (2201-1001)
(Basic Economics)
อาจารย์นิรุต ลุณหภา
คณาจารย์วิทยาสื่อในเครือไทย-เทค

จุดประสงค์รายวิชา

1. มีความรู้ความเข้าใจเกี่ยวกับความพื้นฐานทางเศรษฐศาสตร์และ ทฤษฎีที่เกี่ยวข้องทางเศรษฐศาสตร์
2. สามารถวิเคราะห์และทฤษฎีเศรษฐศาสตร์ไปประยุกต์ใช้ในชีวิประจำวัน
3. ตระหนักถึงความสำคัญของการศึกษาด้านเศรษฐศาสตร์

สัมฤทธิ์ผลรายวิชา

1. แสดงความเข้าใจเกี่ยวกับแนวคิดพื้นฐานทางเศรษฐศาสตร์และทฤษฎีเศรษฐศาสตร์
2. ประยุกต์ใช้หลักเศรษฐศาสตร์ในชีวิตประจำวันและงานอาชีพ

คำอธิบายรายวิชา

ศึกษาเกี่ยวกับความพื้นฐานทางเศรษฐศาสตร์เบื้องต้น อุปทาน และการกำหนดราคาตลาด ความยืดหยุ่นของอุปสงค์และอุปทาน ทฤษฎีพฤติกรรมผู้บริโภค ทฤษฎีการผลิต ตลาดในระบบเศรษฐกิจ รายได้ ประชาชาติ เงินเฟ้อ เงินฝืดและเงินคงตัว วัฏจักรเศรษฐกิจ คุลภาค์และผลการชำระเงิน และการพัฒนา เศรษฐกิจ โครงสร้างและปัญหาเศรษฐกิจของประเทศและแนวทางการแก้ไข

เนื้อหาบทเรียน (Content)

- บทที่ 1 ความรู้เบื้องต้นเกี่ยวกับเศรษฐศาสตร์
- บทที่ 2 ระบบเศรษฐกิจ
- บทที่ 3 อุปสงค์ อุปทาน
- PPT สั้นแบบที่ 3 อุปสงค์ อุปทาน
- บทที่ 4 พฤติกรรมผู้บริโภค

9. ศึกษาสรุปแต่ละ Section ของวิชา

Section 2

- สรุปพร้อม Section 2 หน่วยที่ 2
- VDO สรุป Section 2 Youtube

เก็บคะแนน 10 คะแนน Section 2 หน่วยที่ 2 ทำได้ 3 รอบ เก็บคะแนนสูงสุด จั้มเวลา 20 นาที

เก็บคะแนน Section 2

Section 3

- สรุปพร้อม Section 3 หน่วยที่ 3
- VDO สรุป Section 3 Youtube

เก็บคะแนน 10 คะแนน Section 3 หน่วยที่ 3 ทำได้ 3 รอบ เก็บคะแนนสูงสุด จั้มเวลา 20 นาที

เก็บคะแนน Section 3

10. สอบเก็บคะแนนแต่ละ Section

Section 2

- สรุปพร้อม Section 2 หน่วยที่ 2
- VDO สรุป Section 2 Youtube

เก็บคะแนน 10 คะแนน Section 2 หน่วยที่ 2 ทำได้ 3 รอบ เก็บคะแนนสูงสุด จั้มเวลา 20 นาที

เก็บคะแนน Section 2

Section 3

- สรุปพร้อม Section 3 หน่วยที่ 3
- VDO สรุป Section 3 Youtube

เก็บคะแนน 10 คะแนน Section 3 หน่วยที่ 3 ทำได้ 3 รอบ เก็บคะแนนสูงสุด จั้มเวลา 20 นาที

เก็บคะแนน Section 3

19 ข้อใดคือปัญหาทางเศรษฐกิจอันดับแรกๆที่ผู้ผลิตจะต้องพิจารณา

คะแนน: 1

เลือกคำตอบเดียว

- a. ผลิตทำไม
- b. ผลิตเพื่อใคร
- c. ผลิตอะไร
- d. ผลิตอย่างไร

20 ข้อใดคือความหมายของระบบเศรษฐกิจ

คะแนน: 1

เลือกคำตอบเดียว

- a. การผลิตสินค้าเพื่อการบริโภค
- b. การค้าขายกับต่างประเทศเพื่อก่อให้เกิดรายได้
- c. ความสัมพันธ์ของหน่วยเศรษฐกิจต่างๆ ภายใต้กฎเกณฑ์เดียวกัน
- d. ความร่วมมือทางเศรษฐกิจระหว่างประเทศต่างๆ

บันทึกโดยไม่ส่งคำตอบ **ส่งคำตอบแล้วสิ้นสุดการทำแบบทดสอบ**

ทำข้อสอบเสร็จแล้ว คลิกที่ปุ่ม **ส่งคำตอบแล้วสิ้นสุดการทำแบบทดสอบ** ระบบจะแสดงคะแนนที่ได้

เก็บคะแนน Section 1

จำนวนครั้งที่ให้ตอบ: 3

วิธีตัดเกรด: คะแนนสูงสุด

คุณมีเวลา 20 นาที

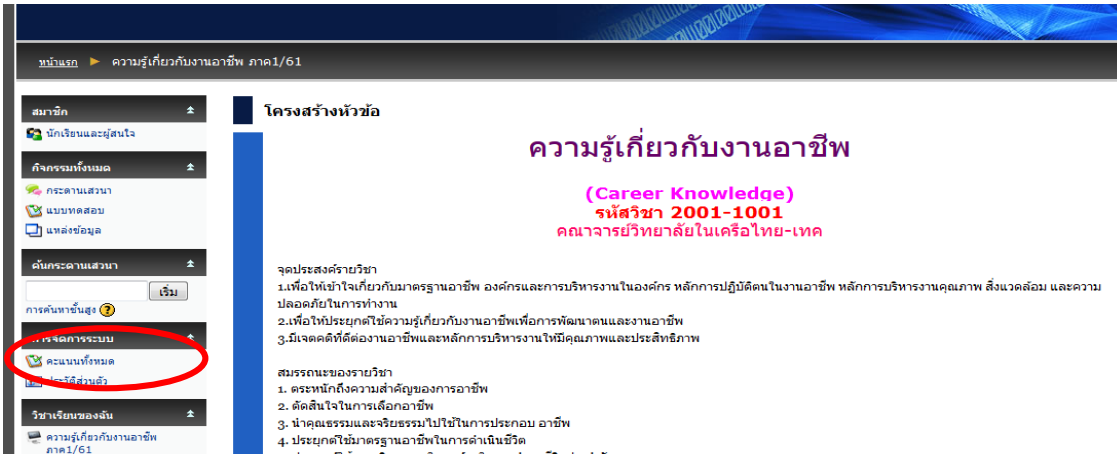
Summary of your previous attempts

ครั้ง	ทำเสร็จเมื่อ	คะแนน / 20	คะแนนที่ได้ / 10
1	Friday, 15 June 2018, 04:25PM	11	5.5

คะแนนสูงสุด: 5.5 / 10.

ทำแบบทดสอบใหม่

ตรวจสอบคะแนนที่ทำได้แล้ว คลิกที่ คะแนนทั้งหมด ทางด้านซ้ายของระบบ



ระบบจะแสดงคะแนนที่ทำได้แล้วทั้งหมด



ชิ้นงาน	คะแนนที่ได้	Range	Percentage	Feedback
ความรู้เกี่ยวกับงานอาชีพ ภาค1/61				
เก็บคะแนน Section 1	5.50	0.00-10.00	55.00 %	
เก็บคะแนน Section 2	4.00	0.00-10.00	40.00 %	
เก็บคะแนน Section 3	8.50	0.00-10.00	85.00 %	
เก็บคะแนน Section 4	-	0.00-10.00	-	
เก็บคะแนน Section 5	-	0.00-10.00	-	

คะแนนรวม ให้นำช่องคะแนนที่ได้มารวมกันด้วยตนเอง

ค่า \bar{X} Course total ด้านล่างเป็นค่า%เฉลี่ยเฉพาะคะแนนที่สอบไปแล้ว หากสอบครบ 100 คะแนน ค่าคะแนนเฉลี่ยนี้จะเท่ากับคะแนนรวมที่ใช้ตัดเกรด

ชิ้นงาน	คะแนนที่ได้	Range	Percentage	Feedback
ความรู้เกี่ยวกับงานอาชีพ ภาค1/61				
เก็บคะแนน Section 1	5.50	0.00-10.00	55.00 %	
เก็บคะแนน Section 2	4.00	0.00-10.00	40.00 %	
เก็บคะแนน Section 3	8.50	0.00-10.00	85.00 %	
เก็บคะแนน Section 4	-	0.00-10.00	-	
เก็บคะแนน Section 5	-	0.00-10.00	-	
สอบกลางภาคไทยโยธยา	-	0.00-20.00	-	
สอบกลางภาคไทยบริหารขอนแก่น	-	0.00-20.00	-	
สอบปลายภาคไทยโยธยา	-	0.00-30.00	-	
สอบปลายภาคไทยเบญจา	-	0.00-30.00	-	
สอบปลายภาคไทยบริหารขอนแก่น	-	0.00-30.00	-	
สอบปลายภาคบริหารขอนแก่น	-	0.00-10.00	-	
\bar{X} Course total	60.00	0.00-100.00	60.00 %	

11. สอบกลางภาคและปลายภาคตามกำหนดของวิทยาลัย

คะแนนรวม 100 คะแนน

ตัดสินผลการเรียนตามเกณฑ์มาตรฐาน